



МОНГОЛ УЛСЫН  
ЗАСГИЙН ГАЗАР

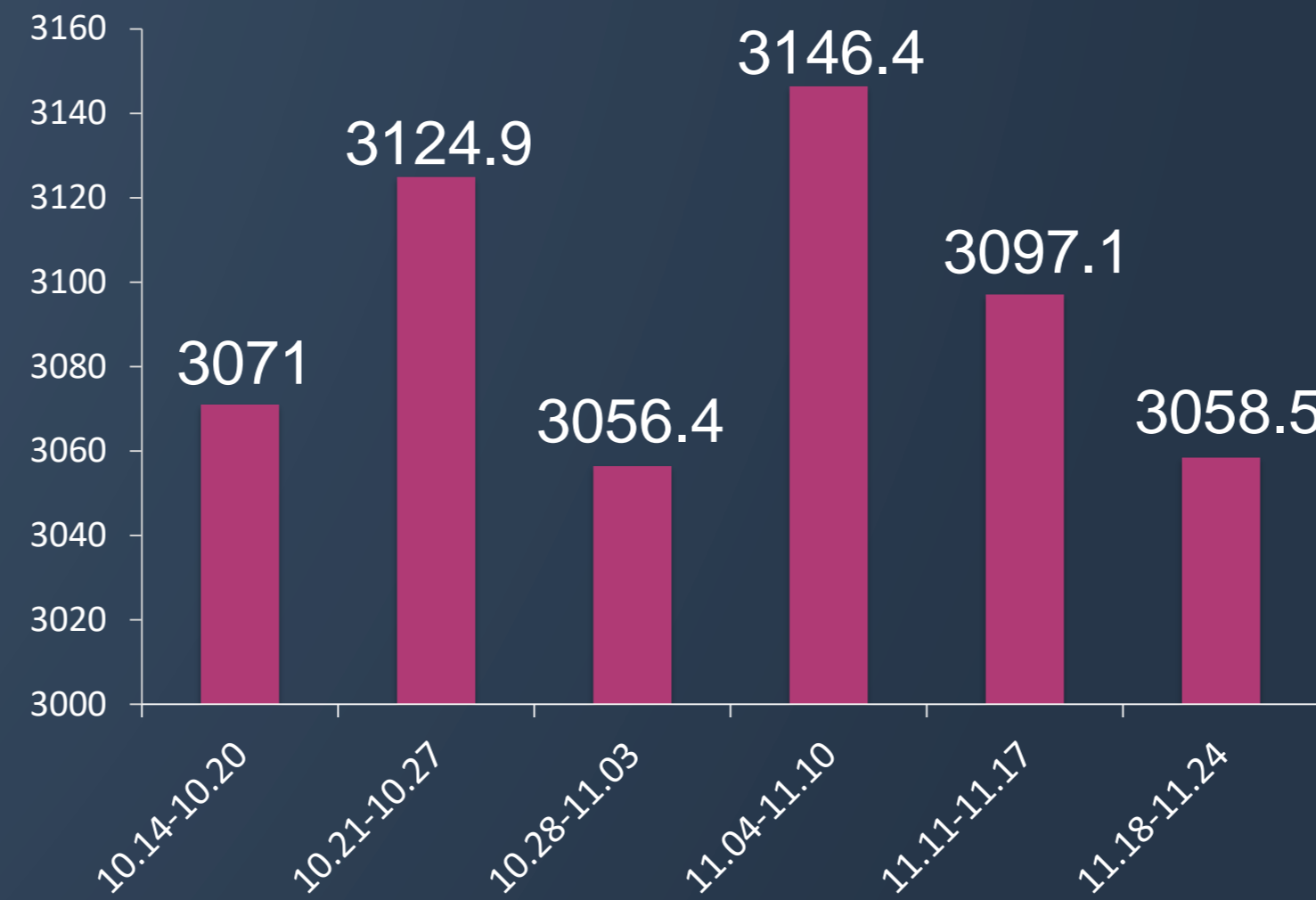
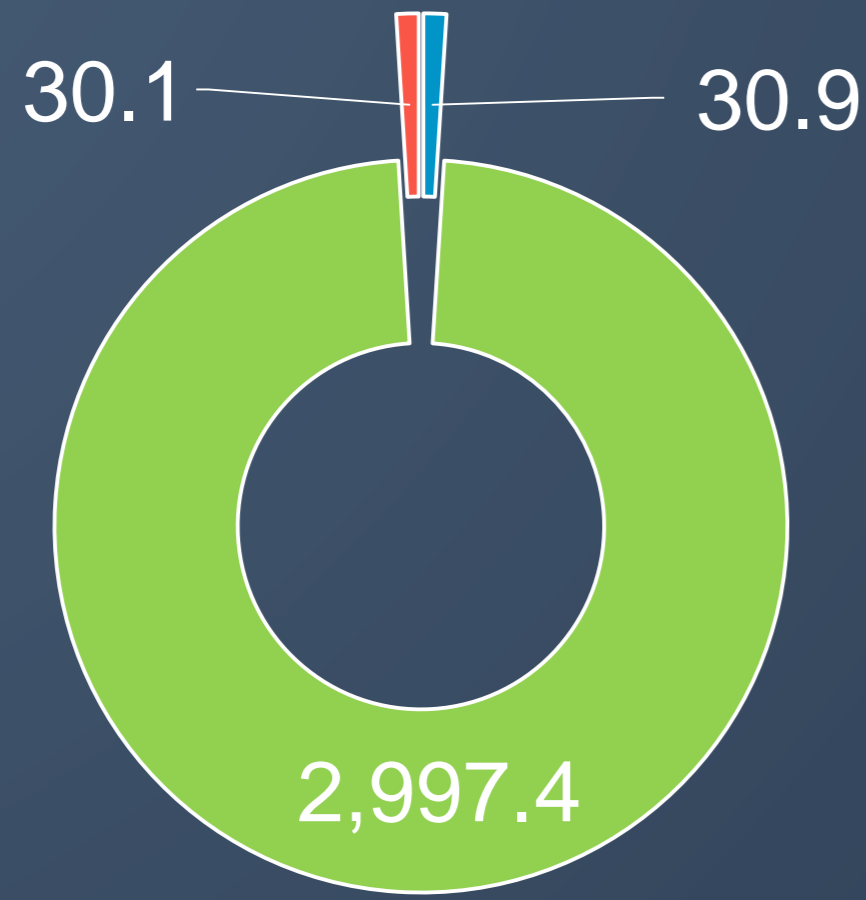
ЗАМ, ТЭЭВРИЙН ЯАМ

# МОНГОЛ УЛСЫН ЗАМ, ТЭЭВРИЙН САЛБАРЫН 7 ХОНОГИЙН СТАТИСТИК МЭДЭЭ

/2024.11.18-2024.11.24/

# Салбарын ачаа, зорчигч тээврийн нэгдсэн мэдээ /2024.11.18-2024.11.24/

## Салбарын нийт зорчигч тээвэр /мян/



7 хоног

**3.1 сая**

Оны эхнээс өссөн дүнгээр

**134.6 сая**

Өмнөх 7 хоногийн харьцуулалт

**-1.2%**

Өмнөх оны мөн үеийн харьцуулалт

**+1.7%**

2024 оны төлөвлөгөө – 148.7 сая.хүн /салбар/

Биелэлт

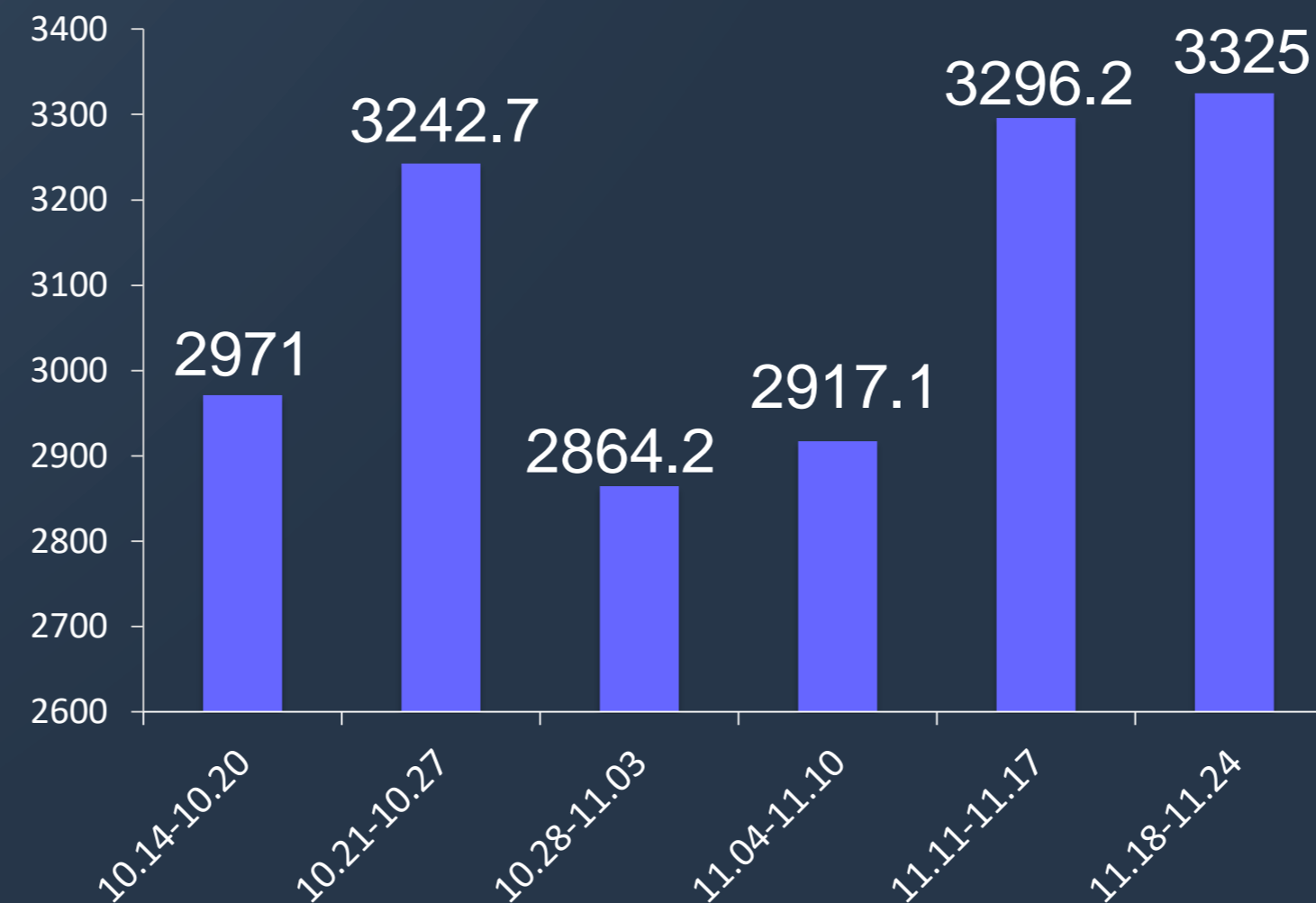
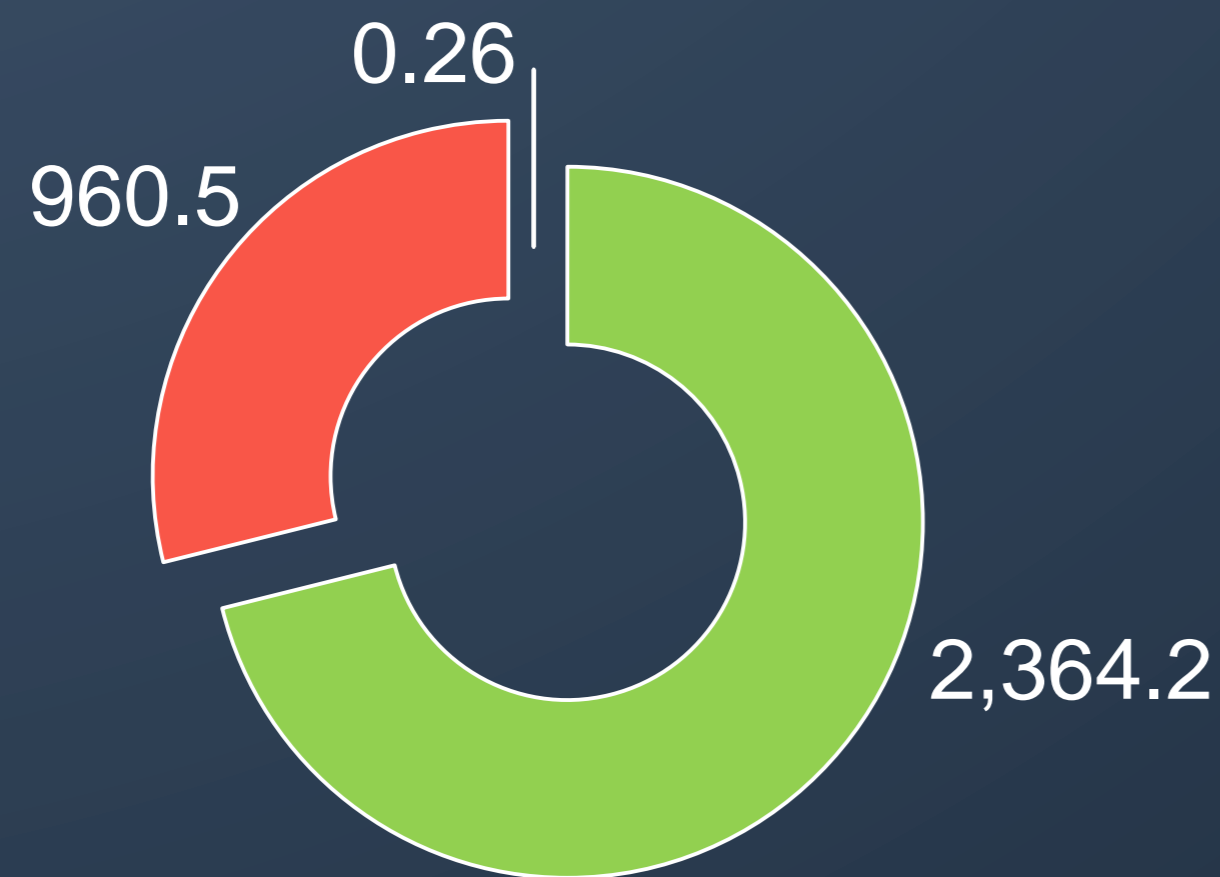
90.5%

90.4%

9.5%

Хүрэх түвшин

## Салбарын нийт ачаа тээвэр /мян.тонн/



7 хоног

**3.3 сая тн**

Оны эхнээс өссөн дүнгээр

**116.6 сая тн**

Өмнөх 7 хоногийн харьцуулалт

**+0.9%**

Өмнөх оны мөн үеийн харьцуулалт

**+20.8%**

2024 оны төлөвлөгөө – 120.5 сая.тн /салбар/

Биелэлт

96.7%

90.4%

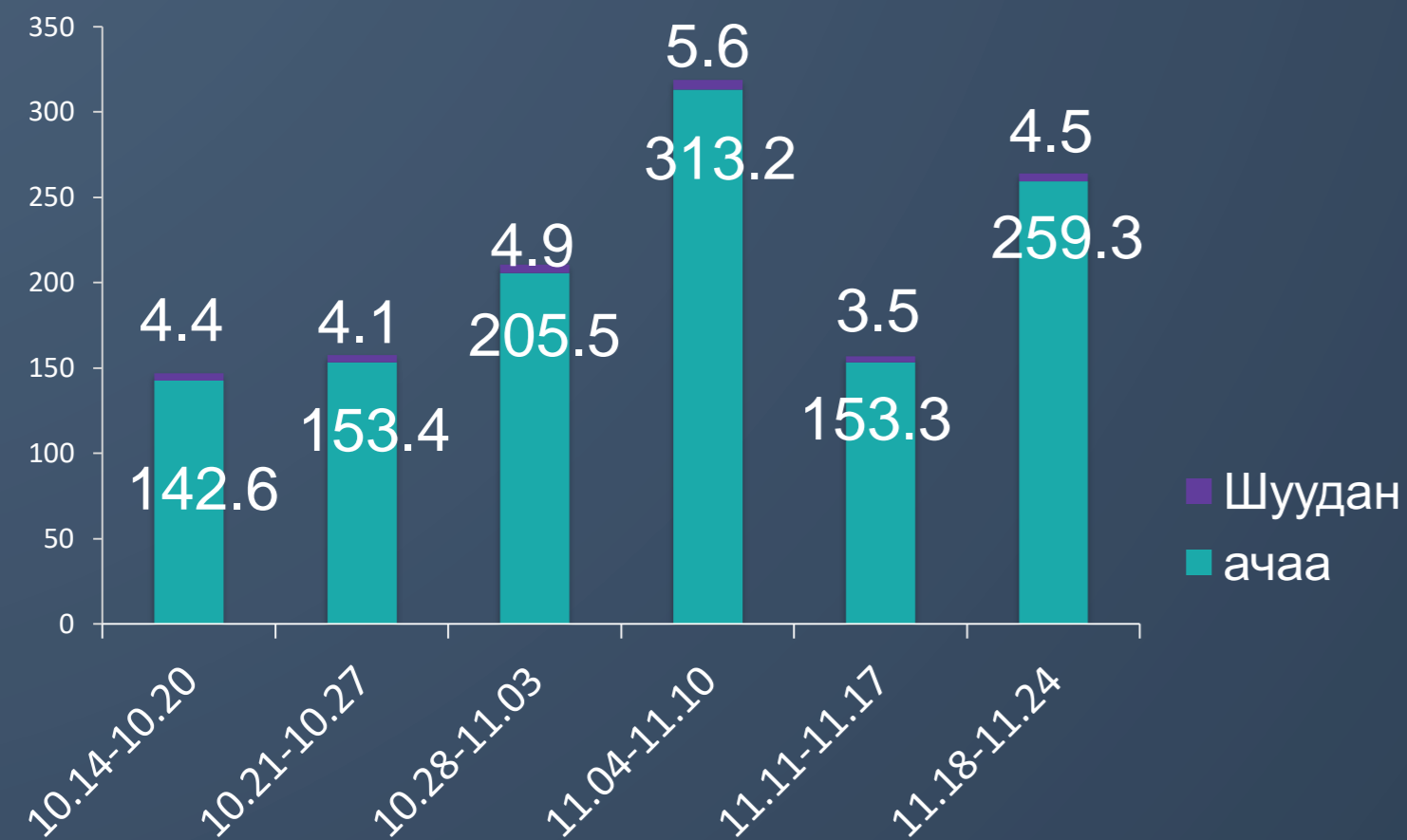
3.3%

Хүрэх түвшин

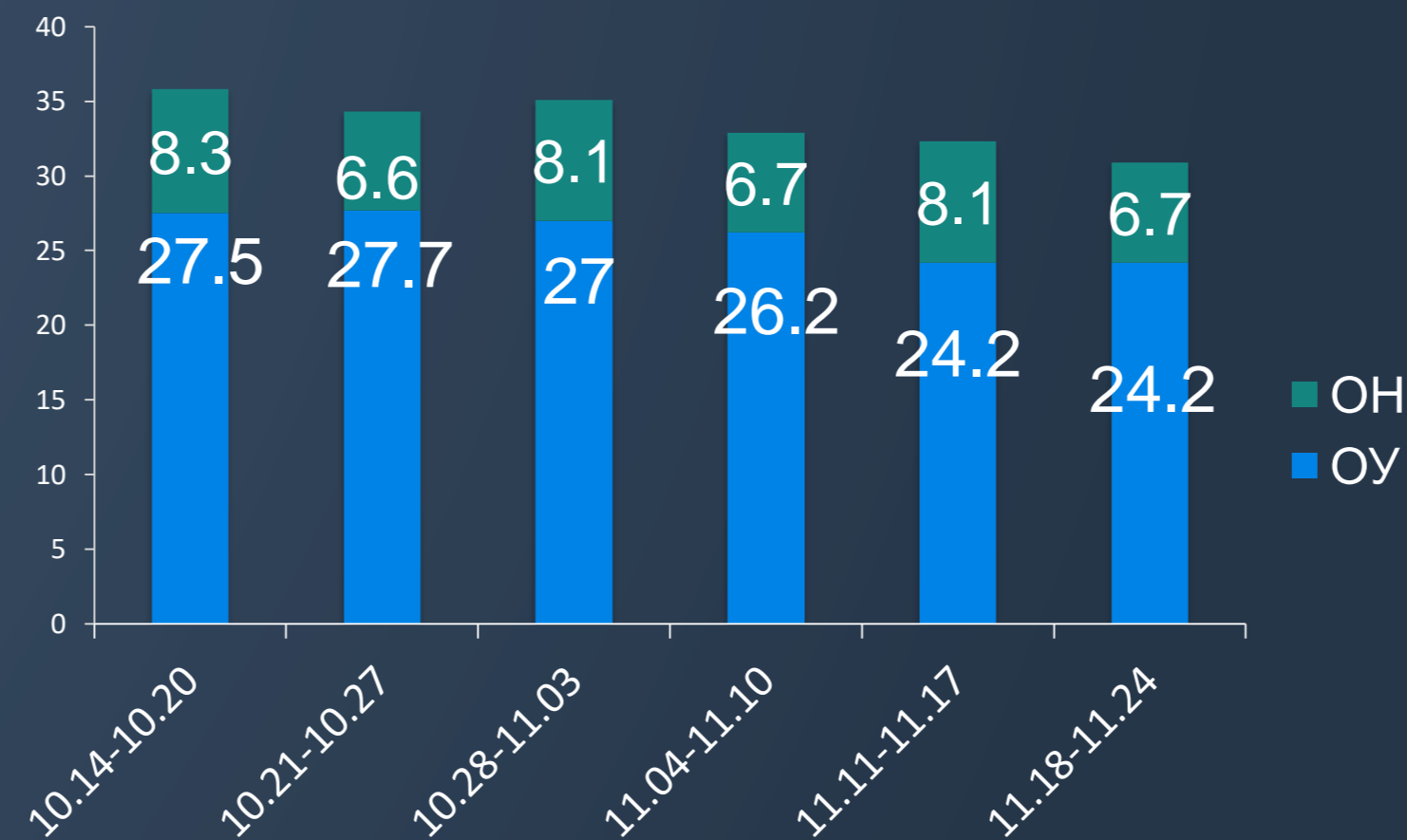
# Агаарын тээврийн мэдээ



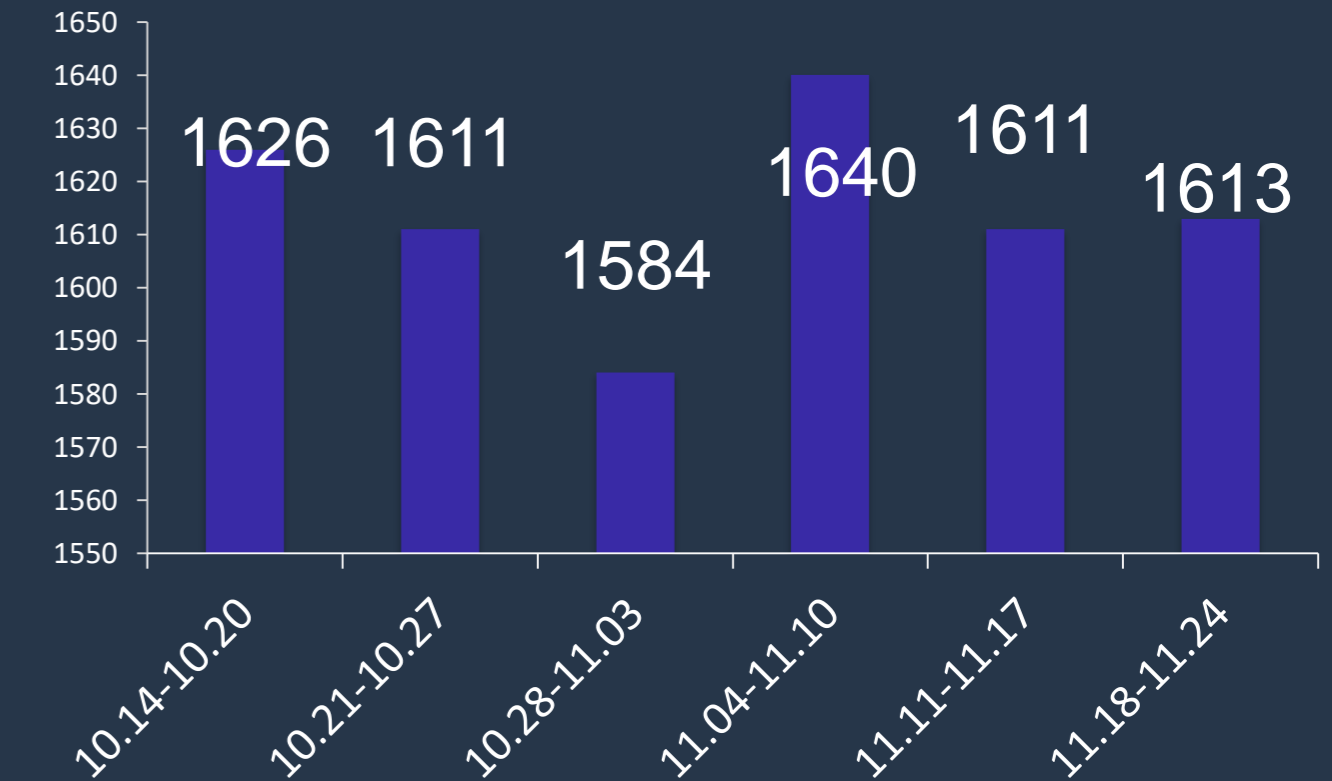
### Ачаа тээвэр /тонн/



### Зорчигч тээвэр /мянган/



### Өнгөрөлтийн нислэгийн тоо



7 хоног | Оны эхнээс өссөн дүнгээр

**263.8 тн** | **9.2 мян тн**

Өмнөх 7 хоногийн харьцуулалт | Өмнөх оны мөн үеийн харьцуулалт

**+68.3%** | **+23.1%**

2024 оны төлөвлөгөө - 12.0 мян.тн ачаа

Биелэлт | Хүрэх түвшин

77.1% | 90.4% | 22.9%

7 хоног | Оны эхнээс өссөн дүнгээр

**30.9 мян** | **1.98 сая**

Өмнөх 7 хоногийн харьцуулалт | Өмнөх оны мөн үеийн харьцуулалт

**-4.6%** | **+25.8%**

2024 оны төлөвлөгөө - 2.2 сая.хүн

Биелэлт | Хүрэх түвшин

90.0% | 90.4% | 11.4%

7 хоног | Оны эхнээс өссөн дүнгээр

**1,613** | **60,412**

Өмнөх 7 хоногийн харьцуулалт | Өмнөх оны мөн үеийн харьцуулалт

**+0.1%** | **+60.6%**

2024 оны төлөвлөгөө - 50,000

Биелэлт | Хүрэх түвшин

120.8% | 90.4%



# Автотээврийн мэдээ /Ачаа тээвэр/




7 хоног  
**2.4 сая тн**

Оны эхнээс өссөн дүнгээр  
**77.2 сая тн**

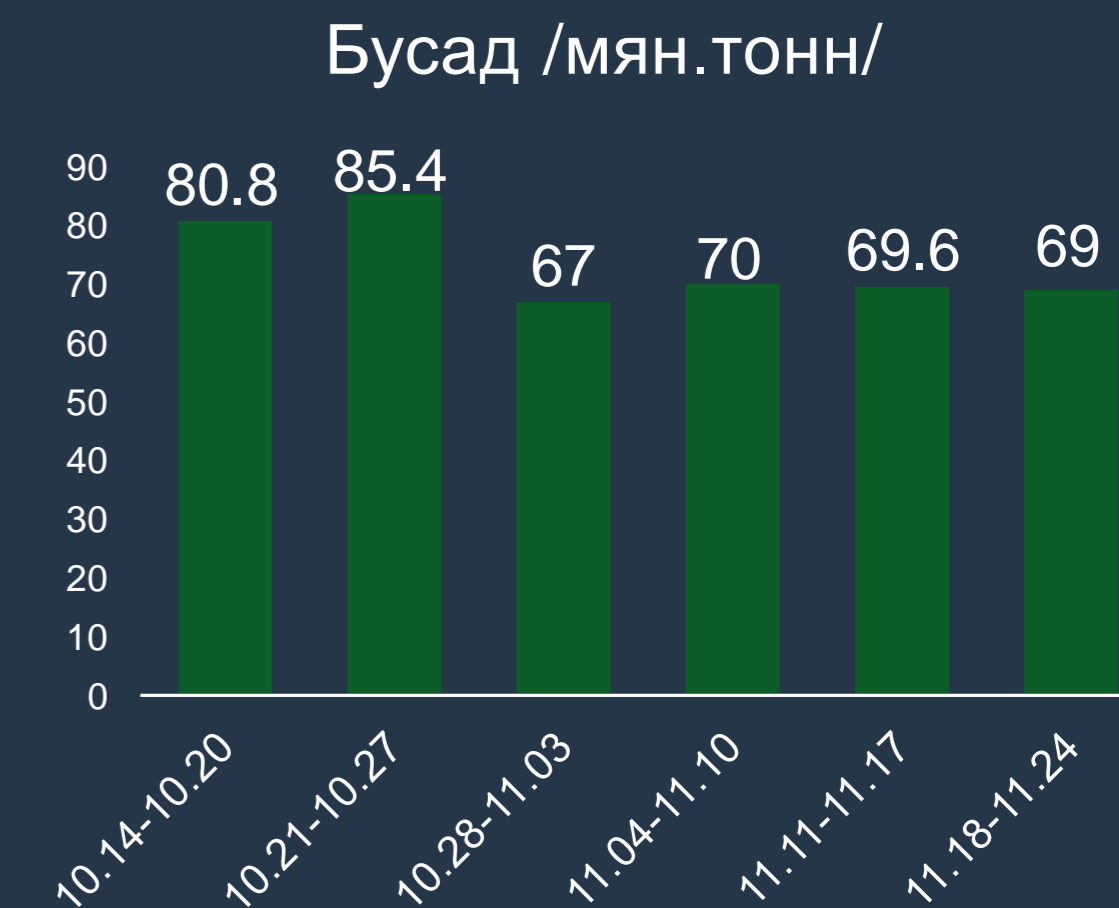
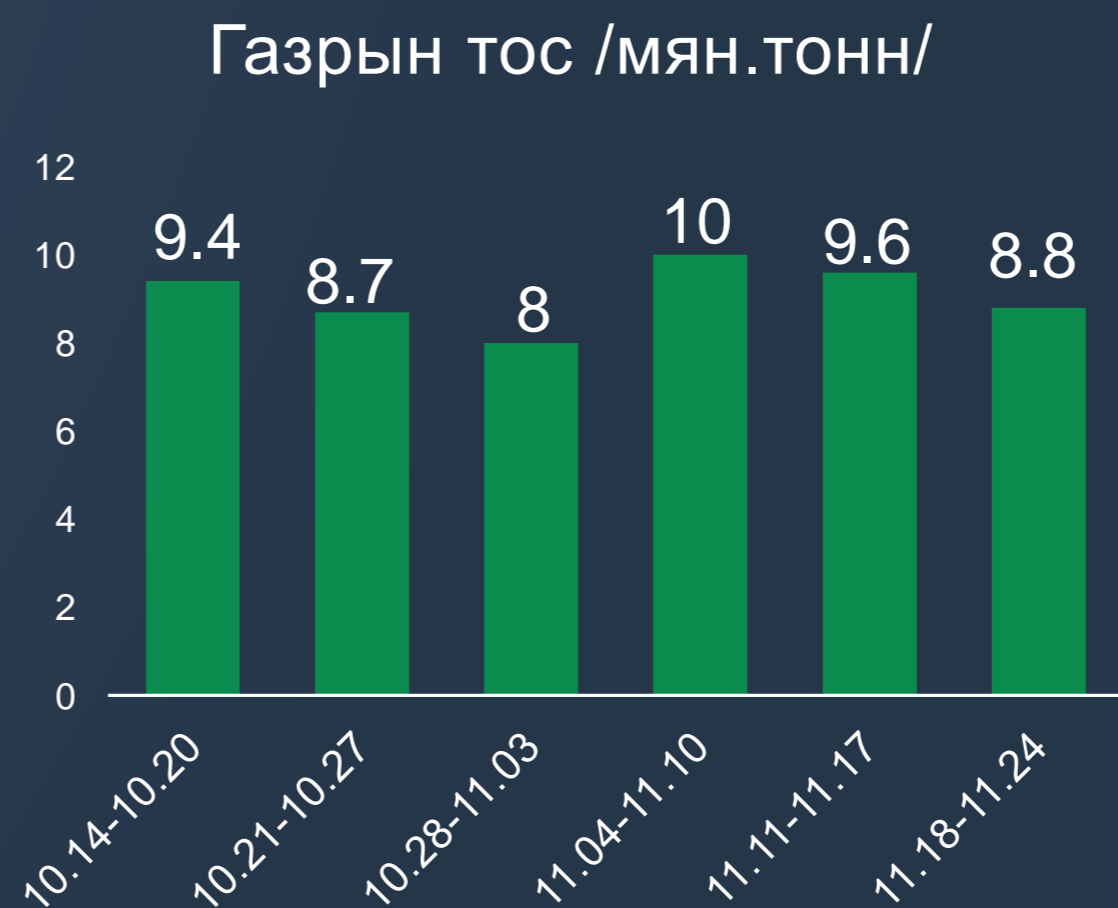
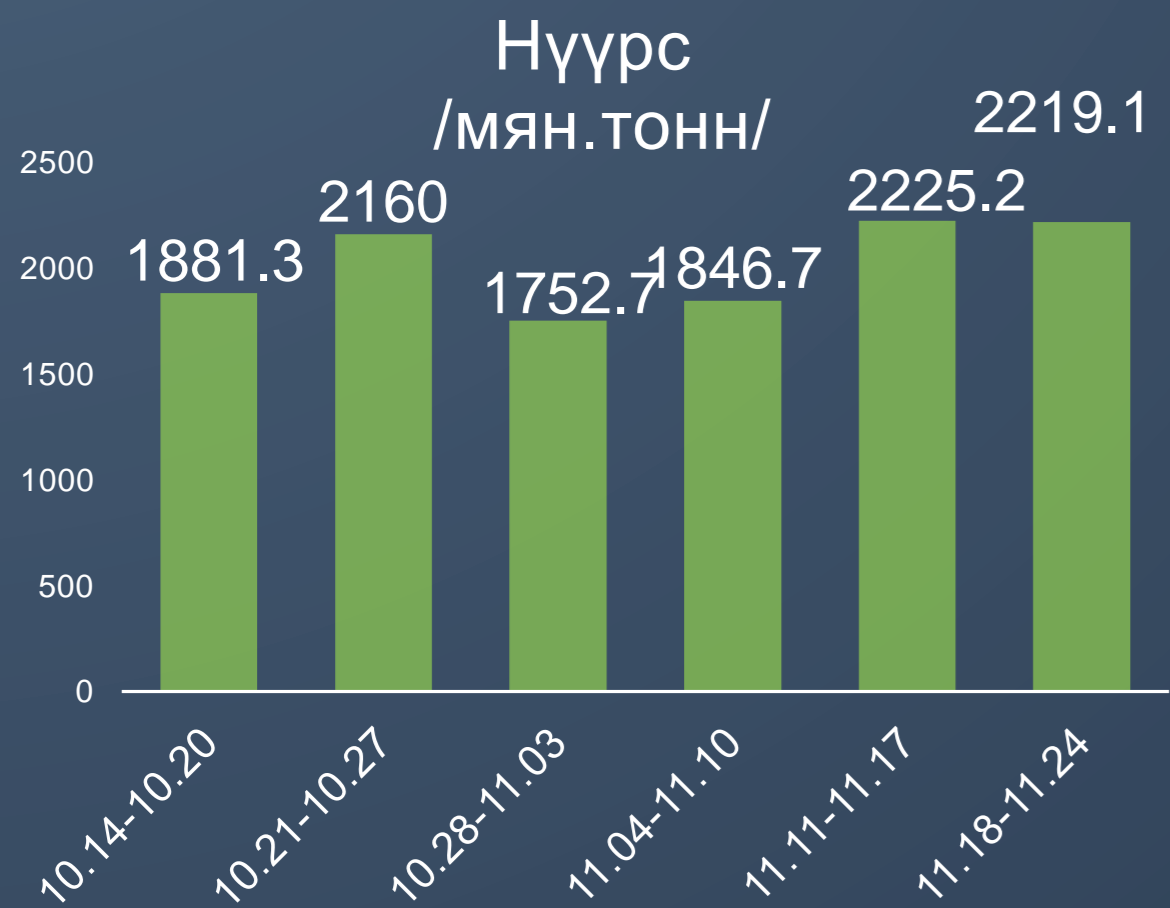
Өмнөх 7 хоногийн харьцуулалт  
**+0.03%**

Өмнөх оны мөн үеийн харьцуулалт  
**+23.8%**

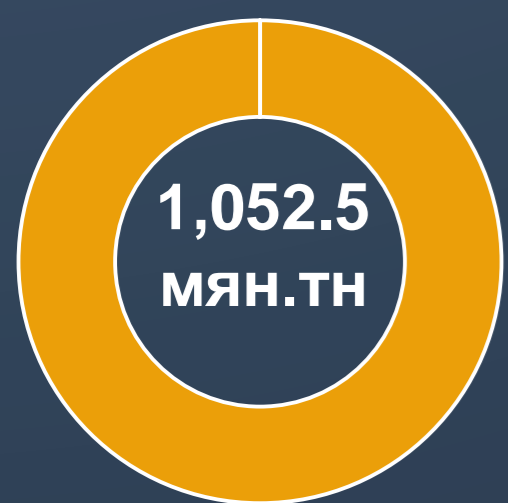
2024 оны төлөвлөгөө - 75.0 сая.тн ачаа  
90.4%

Биелэлт  102.9%

Хүрэх түвшин

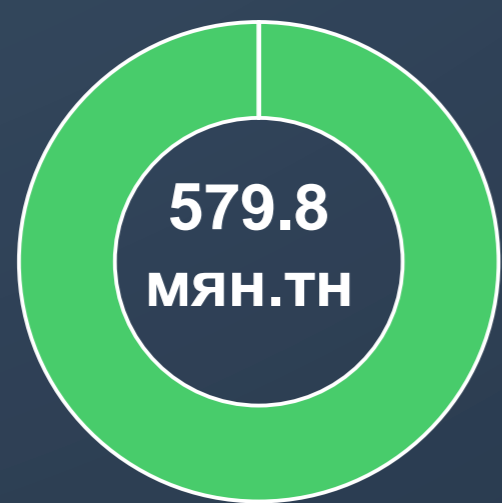


## Гашуунсухайт



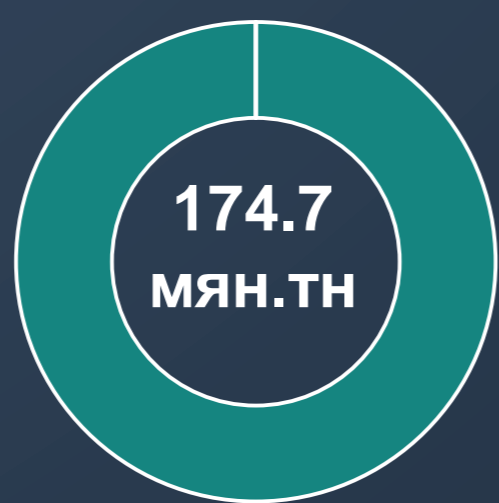
8,838  
тээврийн  
хэрэгсэл

## Шивээхүрэн



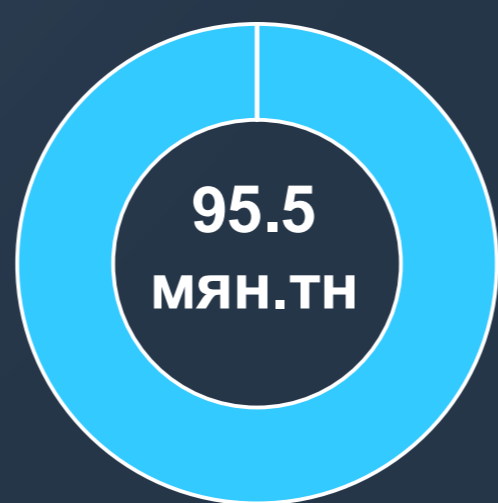
4,060  
тээврийн  
хэрэгсэл

## Бичигт



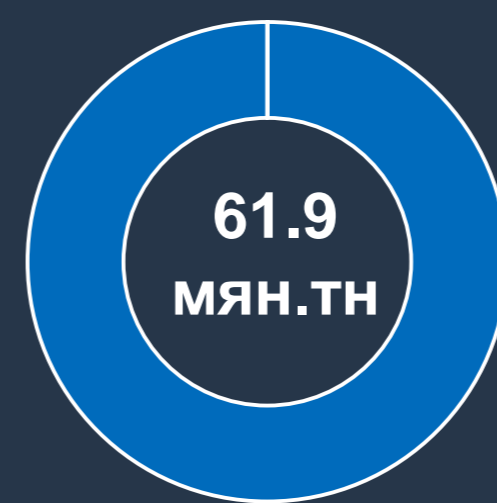
1,772  
тээврийн  
хэрэгсэл

## Булган



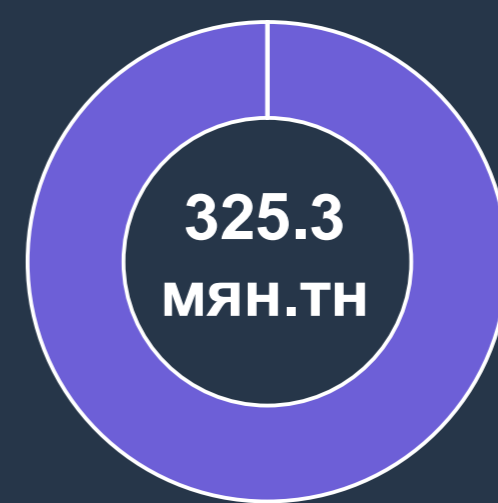
1,334  
тээврийн  
хэрэгсэл

## Замын-Үүд



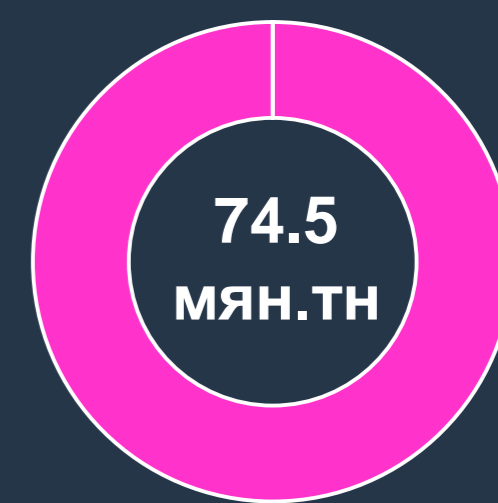
2,721  
тээврийн  
хэрэгсэл

## Ханги



2,755  
тээврийн  
хэрэгсэл

## Бусад



1,708  
тээврийн  
хэрэгсэл

Нийт 23.2  
мянган  
тээврийн  
хэрэгсэл

# Авtotээврийн мэдээ /Зорчигч тээвэр/



7 хоног  
**3.0 сая**

Оны эхнээс өссөн дүнгээр  
**130.8 сая**

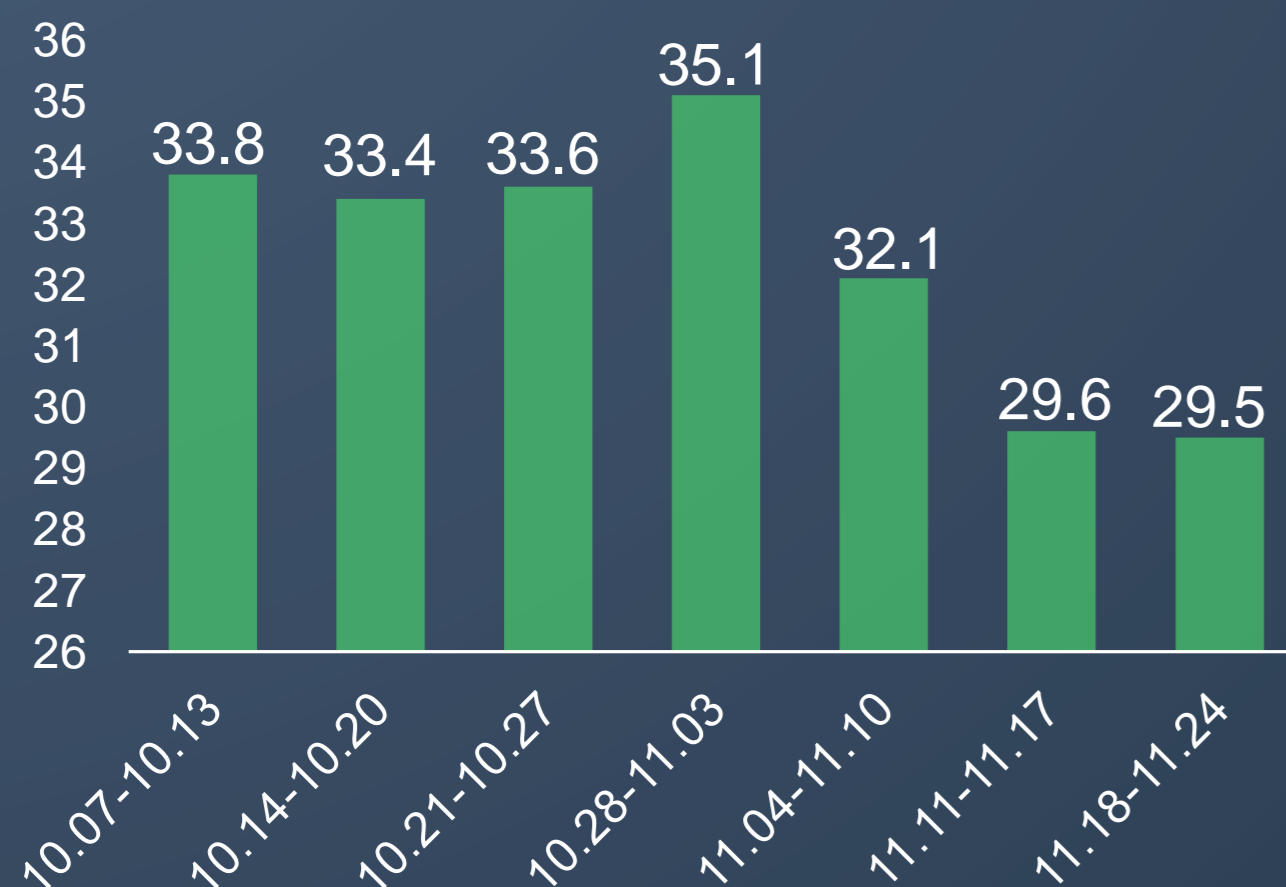
Өмнөх 7 хоногийн харьцуулалт  
**-1.2%**

Өмнөх оны мөн үеийн харьцуулалт  
**+1.6%**

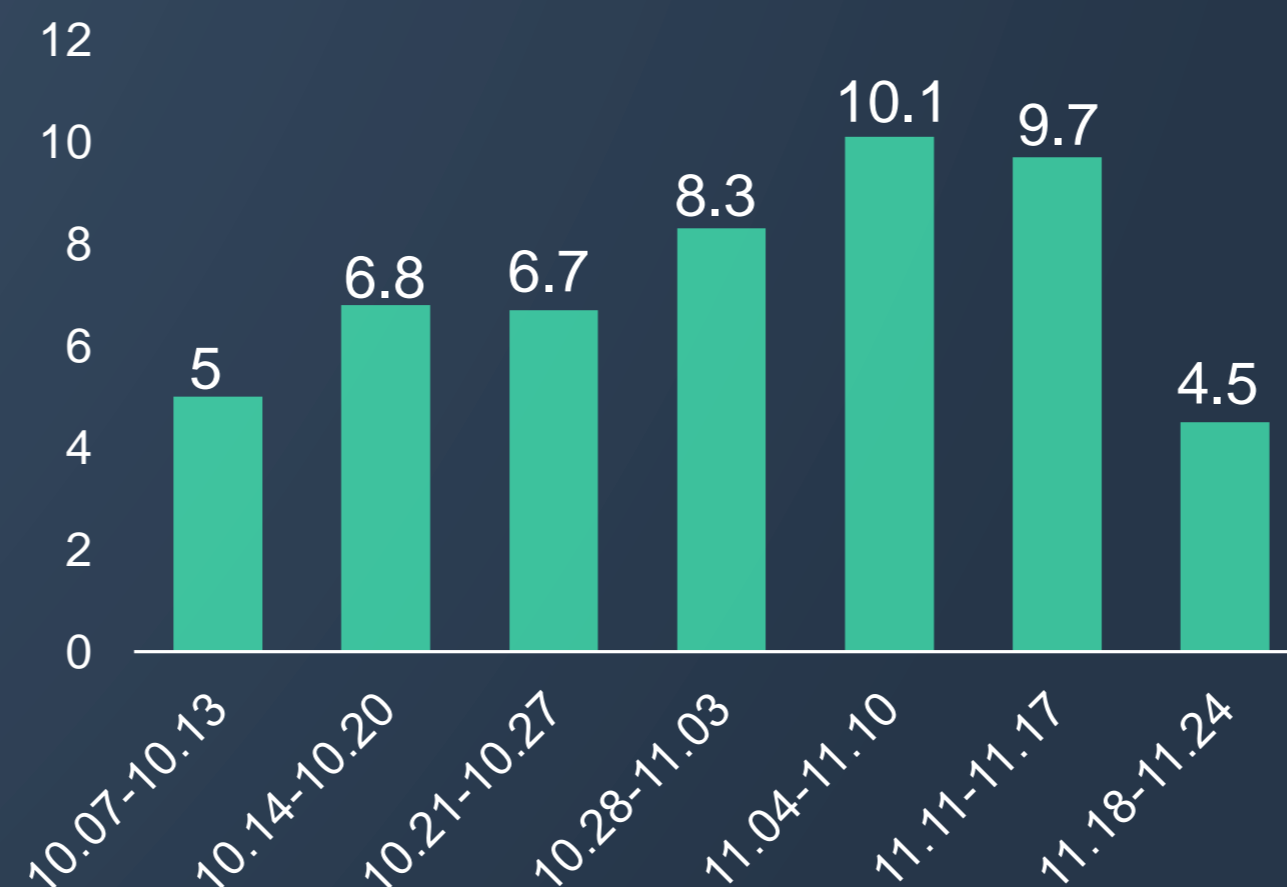
2024 оны төлөвлөгөө – **144.0 сая.хүн**

Биелэлт **90.9%** | **9.1%**  
Хүрэх түвшин **90.4%**

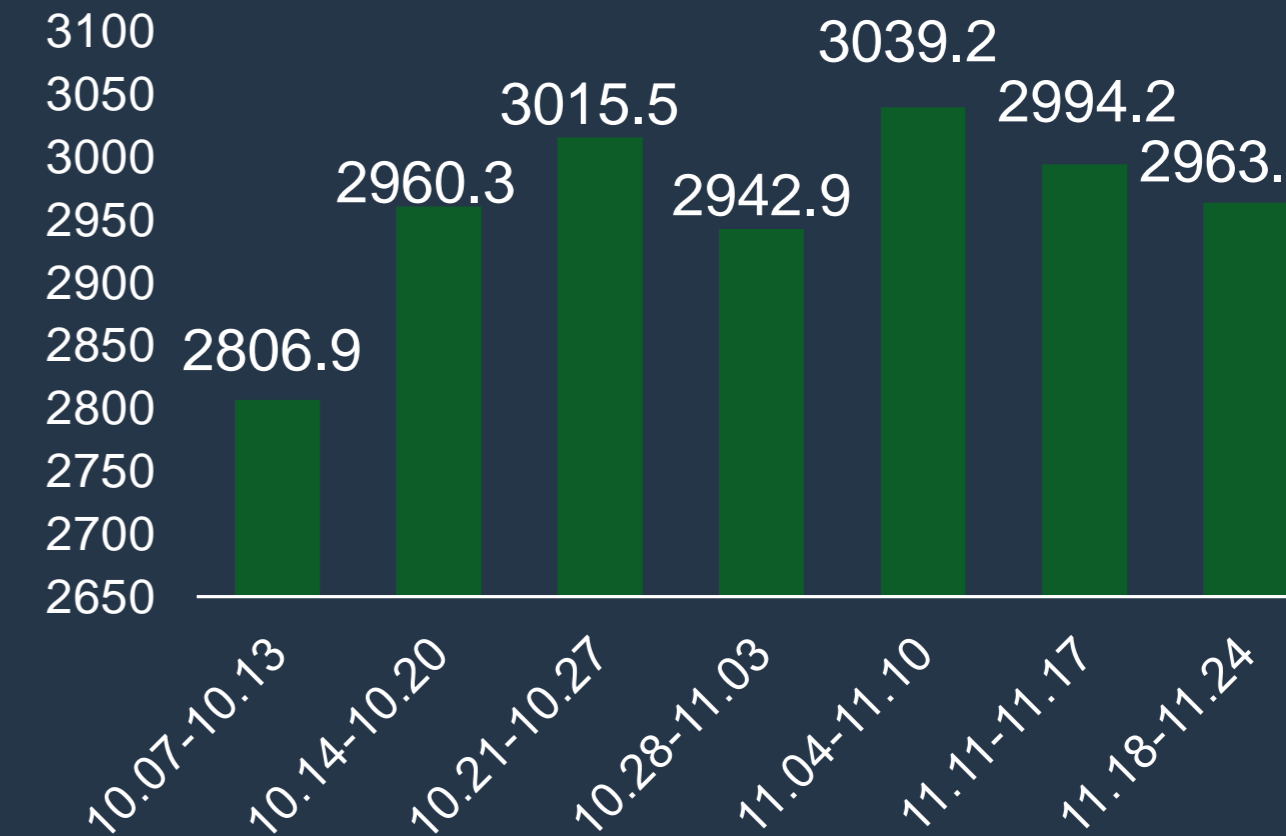
Хот хооронд /мян.зорчигч/



Улс хооронд /мян.зорчигч/



Нийслэл /мян.зорчигч/



7 хоног  
**29.5 мян**

Оны эхнээс өссөн дүнгээр  
**1.65 сая**

7 хоног  
**4.5 мян**

Оны эхнээс өссөн дүнгээр  
**556.7 мян**

7 хоног  
**3.0 сая**

Оны эхнээс өссөн дүнгээр  
**128.6 сая**

Өмнөх 7 хоногийн харьцуулалт  
**-0.5%**

Өмнөх оны мөн үеийн харьцуулалт  
**+18.6%**

Өмнөх 7 хоногийн харьцуулалт  
**-53.4%**

Өмнөх оны мөн үеийн харьцуулалт  
**-29.7%**

Өмнөх 7 хоногийн харьцуулалт  
**-1.0%**

Өмнөх оны мөн үеийн харьцуулалт  
**+1.6%**

# Төмөр замын тээврийн мэдээ /Ачаа тээвэр/



7 хоног | Оны эхнээс өссөн дүнгээр

**960.5 мян тн** | **39.4 сая тн**

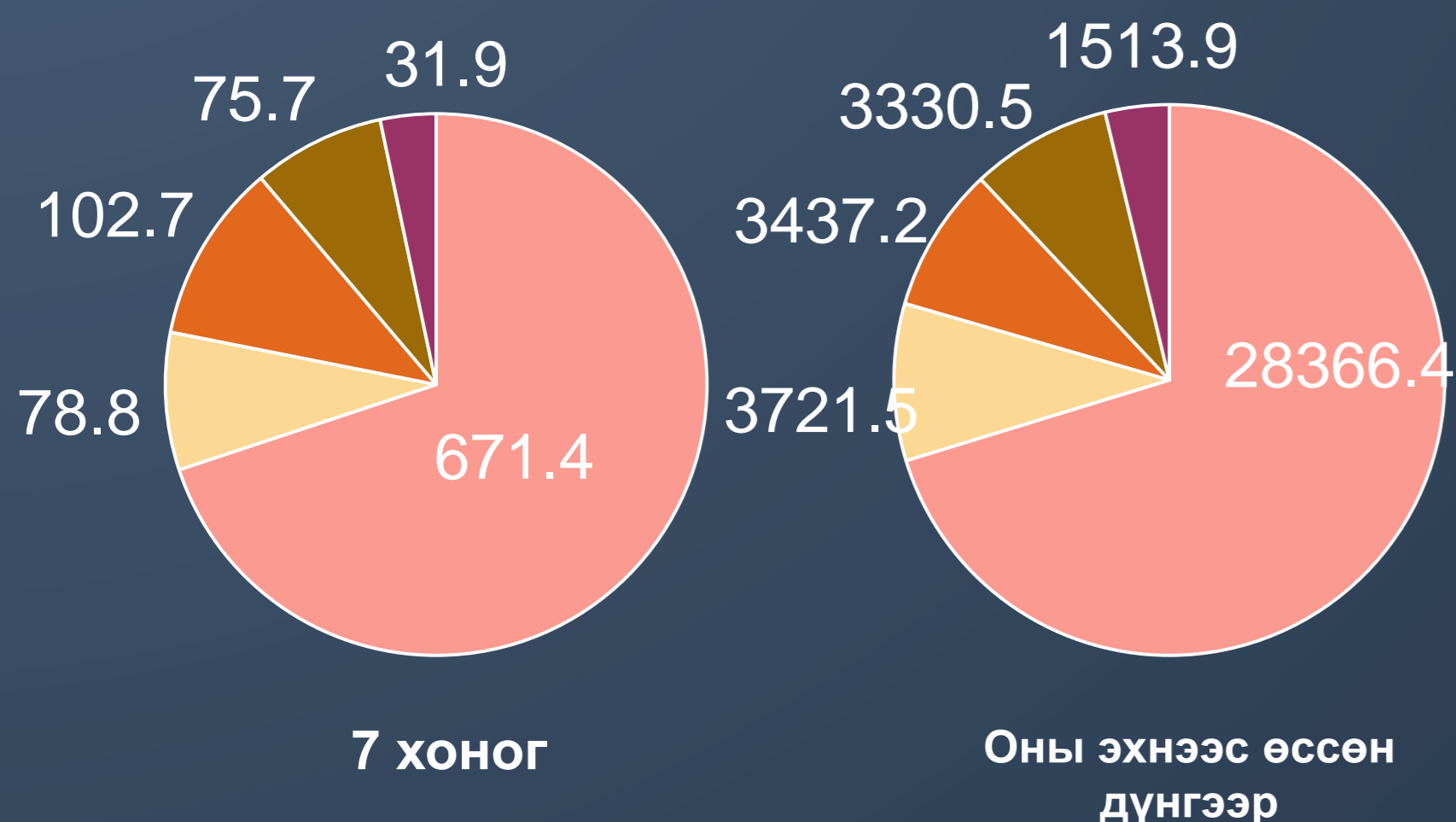
Өмнөх 7 хоногийн харьцуулалт | Өмнөх оны мөн үеийн харьцуулалт

**+3.0%** | **+15.2%**

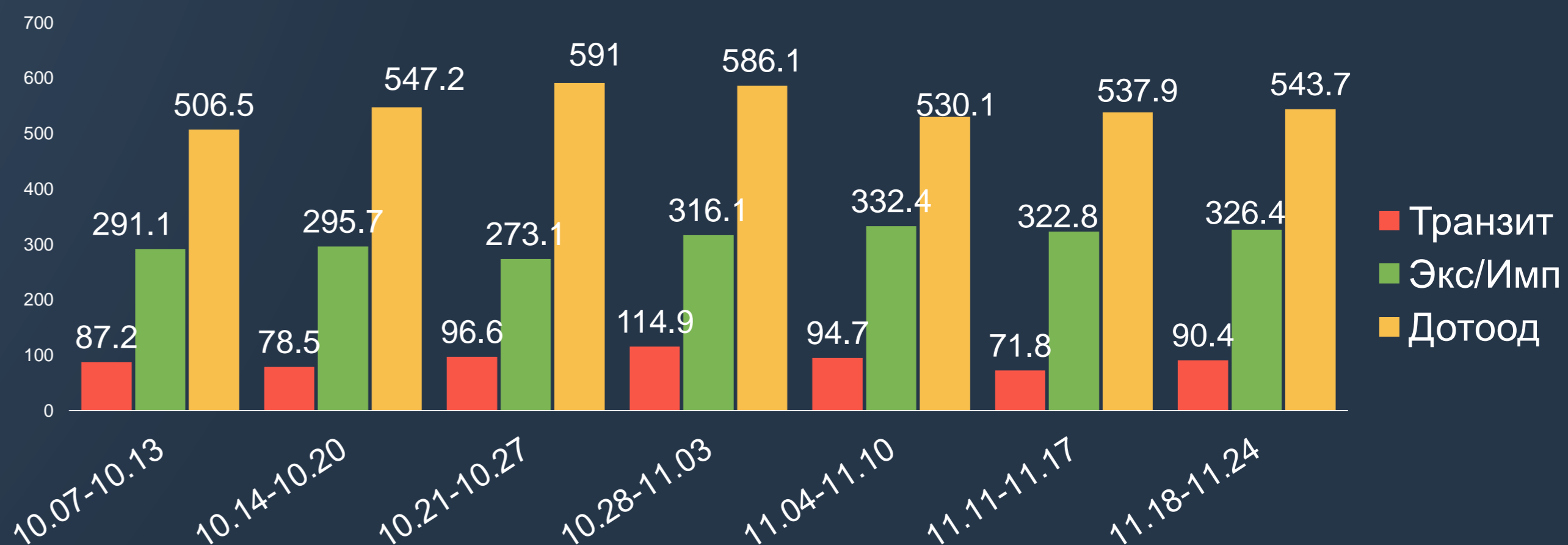
2024 оны төлөвлөгөө – 45.5 сая.тн ачаа

Биелэлт **86.5%** | Хүрэх түвшин **90.4%** | **13.5%**

Ачаа тээвэр /байгууллага, мян.тн/



Ачаа тээвэр /тээвэрлэлтийн төрөл, мян.тн/



## Тяньжин боомт дахь чингэлэг

7 хоног | Өмнөх 7 хоногийн харьцуулалт

**-** | **3,344 (-%)**

## Далбаатай хөлөг онгоц

7 хоног | Өмнөх 7 хоногийн харьцуулалт

**229** | **225 (+1.8%)**

## Галт тэрэг солилцоо

Өргөн цариг | Нарийн цариг

**15.3** | **6.3**



# Төмөр замын тээврийн мэдээ /Зорчигч тээвэр/



7 хоног  
**30.1 мян**

Оны эхнээс өссөн дүнгээр  
**1.7 сая**

Өмнөх 7 хоногийн харьцуулалт  
**-3.4%**

Өмнөх оны мөн үеийн харьцуулалт  
**-6.3%**

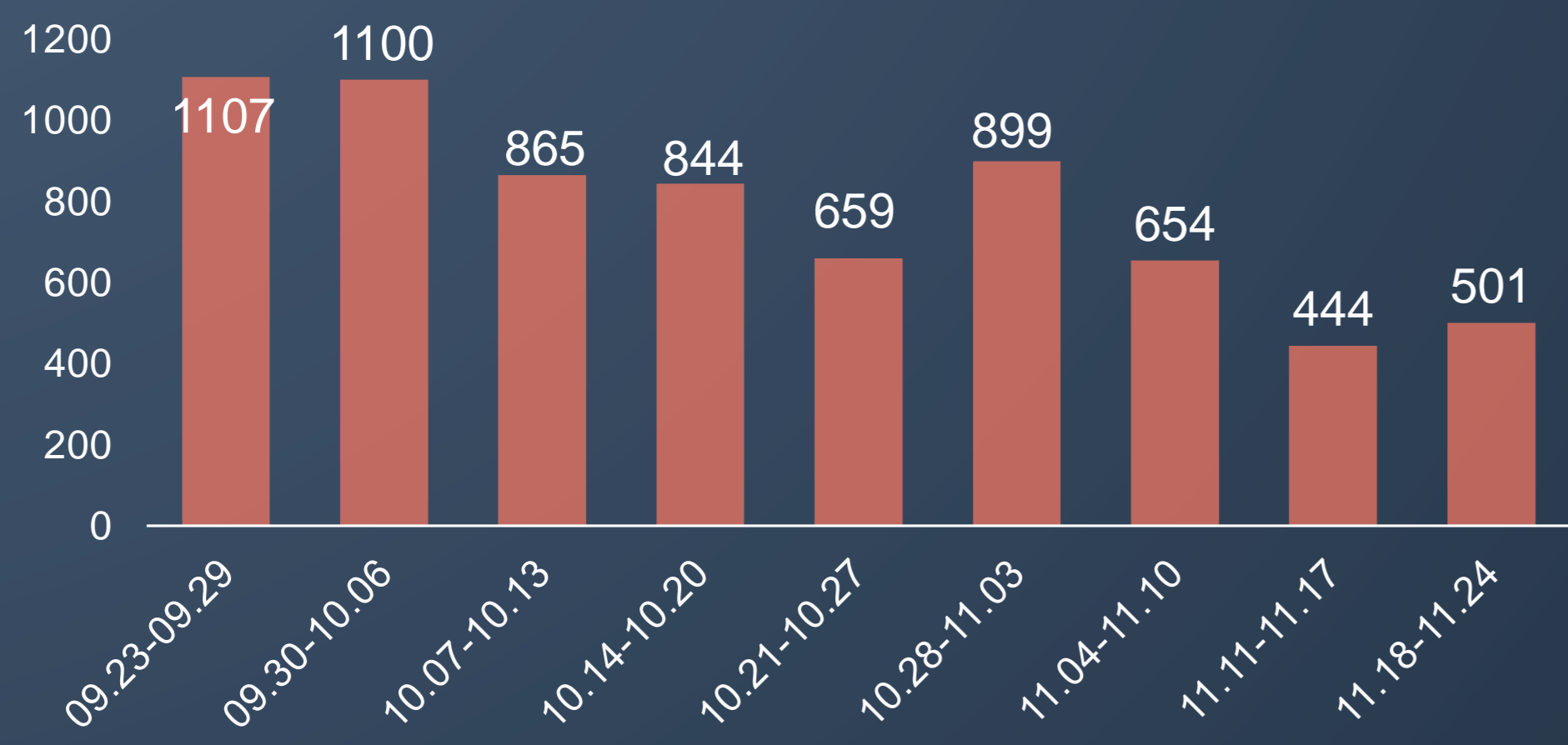
2024 оны төлөвлөгөө – 2.5 сая.хүн

Биелэлт **68.9%**

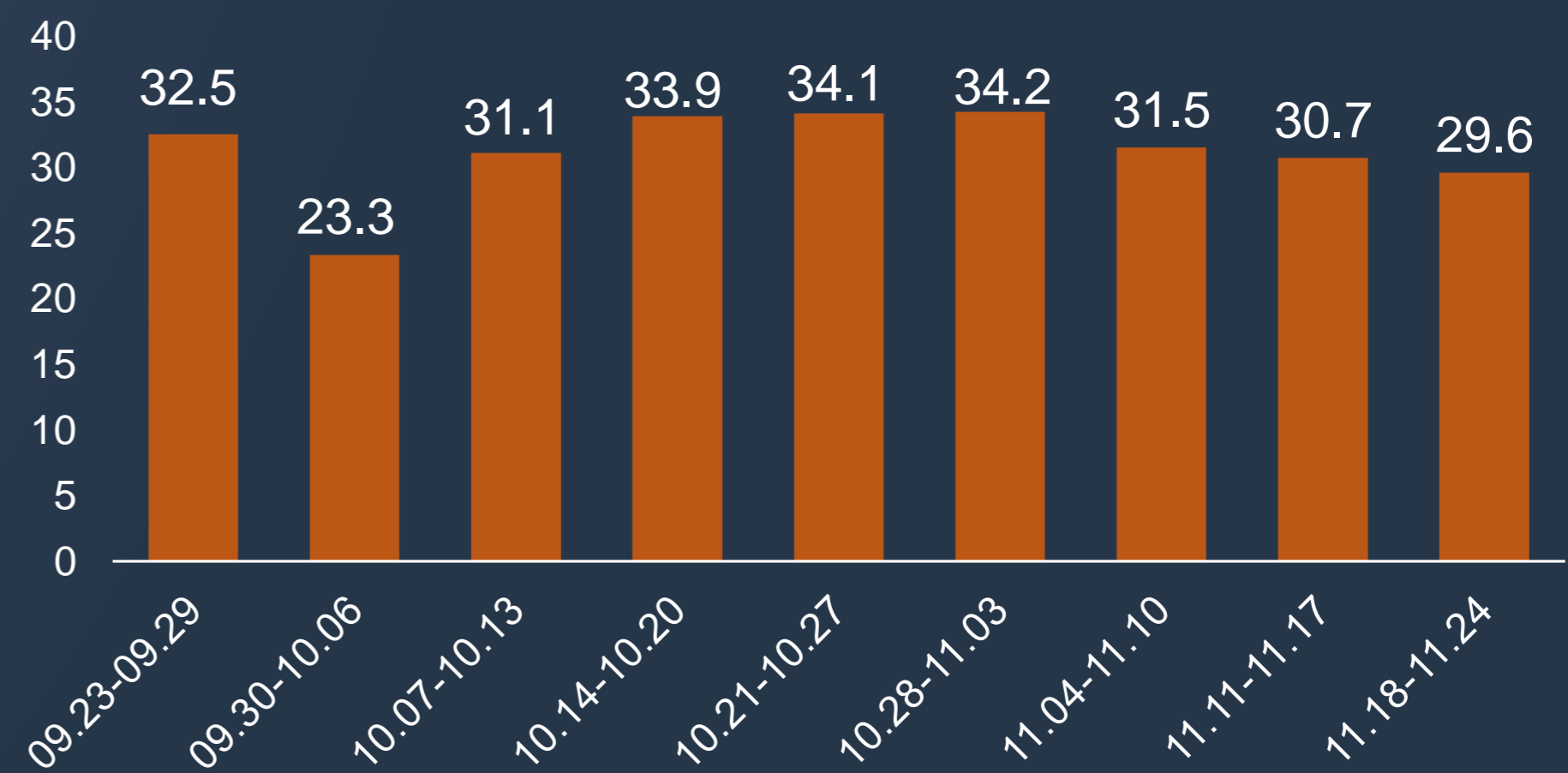
Хүрэх түвшин **90.4%**

31.1%

Олон улс /зорчигч/



Орон нутаг /мян.зорчигч/



7 хоног  
**501**

Оны эхнээс өссөн дүнгээр  
**43.4 мян**

7 хоног  
**29.6 мян**

Оны эхнээс өссөн дүнгээр  
**1.68 сая**

Өмнөх 7 хоногийн харьцуулалт  
**+12.8%**

Өмнөх оны мөн үеийн харьцуулалт  
**+145.6%**

Өмнөх 7 хоногийн харьцуулалт  
**-3.6%**

Өмнөх оны мөн үеийн харьцуулалт  
**-7.8%**